

CARILLÓN LUMINOSO LED PARA EXTERIOR DHF

DESCRIPCIÓN

El Carillón luminoso LED para interior emite señales luminosas idénticamente a las melodías emitidas por el Carillón MelodyS (misma programación).

- Controlado por reloj patrón Sigma en modo DHF.
- 1 pulsador « Test » (abrir la caja de control).
- 2 LED informan del funcionamiento del carillón (abrir la caja de control):
 - LED «~» (verde) indica la presencia de la alimentación eléctrica.
 - LED «Ψ» (verde/ámbar/rojo) indica la configuración del sistema.
- Duración del mando: 30 segundos.



NORMAS

- Normas aplicables: EN 55022 - EN 55024 - EN 60 950 - EN 301-489-3 - EN 300-220-2.

RECOMENDACIÓN

- Es recomendado instalar el Carillón luminoso LED para interior en el campo visual de las personas presentes en la zona de iluminación.

CARACTERÍSTICAS MECÁNICAS

- **Construcción**..... Caja de control: policarbonato reforzado con fibra de vidrio.
Faro LED: policarbonato anti-choque (cristal de color ámbar) y poliamida (pie negro).
- **Fijación**..... En la pared sobre tubo que entornillar.
- **Índice de protección**..... IP55, IK07.
- **Dimensiones**..... Caja de control: L250 x l195 x H97,5 mm.
Panel de información: L200 x l200 x H4 mm.
Faro LED - Diámetro: 126 mm.
- **Peso**..... Caja de control: 1200 g.
Faro LED: 600 g.
- **Dimensiones de las entradas de los cables** - Pasamuros para cubierta de Ø5-10 mm (paso cable red).
- Pasamuros para cubierta de Ø3-6 mm (paso cable faro a LED).
- **Temperatura de funcionamiento**..... -30° a +55°C.

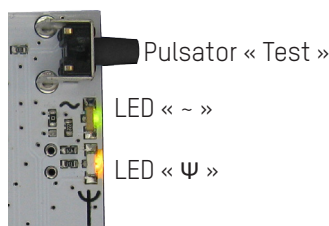
CARACTERÍSTICAS DE LA ALIMENTACIÓN

- **Alimentación**..... 100-240VAC - 50/60Hz.
- **Consumo**..... 100-240VAC ; 1,2-0,5A.
- **Luminosidad del faro**..... Equivalente a una bombilla H1 70W
- **Aislamiento eléctrico**..... clase I.
- **Conector de alimentación red con 3 terminales**..... N (neutro), L (fase) y T (tierra) de 0,5 a 2,5mm².
- **Distancia entre la caja de control y el faro a LED**..... 5 metros (cable suministrado).

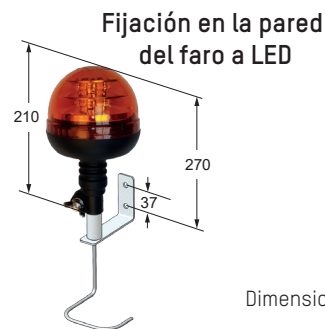


REFERENCIA

- **907 594***..... Carillón luminoso LED para exterior – 100-240VAC

* Fijación en la pared con tubo que entornillar incluida.



Panel de información



Dimensiones en mm

Bodet